










































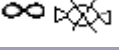


Условные обозначения на ярлыках одежды и текстильных изделий

Ярлычок с рекомендациями по уходу и эксплуатации одежды (как её правильно чистить, стирать, сушить, гладить (и можно ли проводить эти операции) должен быть на каждой вещи. Обычно, имеется ещё и лента с указанием соотношения волокон (сырьевой состав, в процентах). Эта информация помогает потребителю сохранить вид и цвет текстильных изделий, чтобы одежда носилась дольше. Многим эти условные значки на ярлычках непонятны. В таблице приведены типичные знаки на ярлыках одежды: чистка, стирка, сушка, глажение одежды.

1. Глажка	
	Можно погладить
	Гладить при высокой температуре (до 200 C) Хлопок, лён
	Гладить при температуре утюга не выше 140 градусов
	Гладить при средней температуре (до 130 C) Шерсть, шелк, вискоза, полиэфир, полиэстер
	Гладить слегка нагретым утюгом (температура до 120 градусов по цельсию) Нейлон, капрон, вискоза, полиакрил, полиамид, ацетат
	Не гладить
	Не отпаривать
2. Сушка	
	Сушить при высокой температуре
	Сушить при средней температуре (нормальная сушка)
	Сушить при низкой температуре (щадящая сушка)
	Нельзя выжимать и сушить в стиральной машине
	Можно отжимать и сушить в стиральной машине
	Сушить вертикально без отжима

	Сушить на горизонтальной поверхности
	Можно сушить на верёвке
	Можно сушить
	Ни сушить
	Сушить в тени
3. Отбеливание и химчистка	
	Химчистка всеми общепринятыми растворителями
	Химчистка с использованием углеводорода, хлорного этилена, монофтортрихлорметана (чистка на основе перхлорэтилена)
	Чистка с использованием углеводорода и трифтортрихлорметана (только фреонами или уайт-спиритом)
	Щадящая чистка с использованием углеводорода, хлорного этилена, монофлотрихлорметана
	Щадящая чистка с использованием углеводорода и трифлотрихлорметана
	Сухая чистка
	Химчистка запрещена
	Осторожно при химической чистке. Изделие устойчиво не ко всем растворителям. Допускается чистка в уайт- спирите
	Можно отбеливать
	Нельзя отбеливать. При стирке не использовать средства, содержащие отбеливатели (хлор)
	Можно отбеливать с применением хлора (использовать только холодную воду, следить за полным растворением порошка)
	Можно отбеливать, но только без хлора
	Отбеливать только без хлора
4. Стирка	
	Можно стирать

	Стирка запрещена
	Пользоваться стиральной машиной нельзя
	Щадящая стирка. Точно выдерживать температуру воды, не подвергать сильной механической обработке, при отжиге - медленный режим центрифуги
	Внимательно придерживаться указанной температуры, не подвергать сильной механической обработке, полоскать переходя постепенно к холодной воде, при отжиге в стиральной машине ставить медленный режим вращения центрифуги
	Деликатная стирка. Большое количество воды, минимальная механическая обработка, быстрое полоскание.
	Только ручная стирка, не подлежит стирке в стиральной машине. Не тереть, не отжимать. Максимальная температура - 40 C.
	Стирка с кипячением
	Стирка цветного белья (Температура до 50 C)
	Стирка цветного белья (Температура до 60 C)
	Стирка белья в теплой воде с нейтральными моющими средствами и стирка цветного белья (Температура до 40 C)
	Стирка в тёплой воде (Температура до 30 C)
	Не отжимать, не выкручивать